

# AREBOS

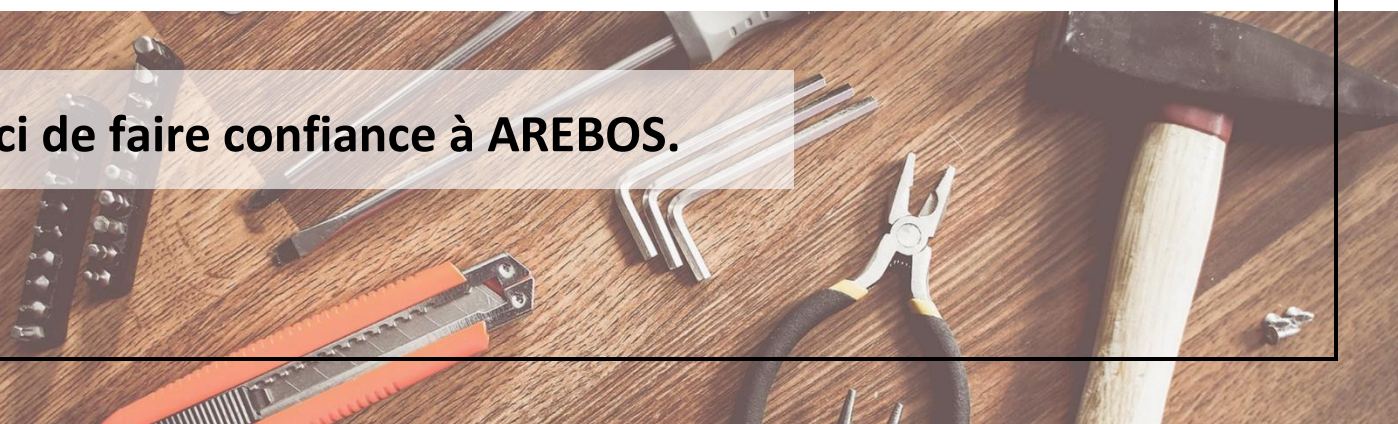
## Chaises pliantes

AR-HE- AGS2/4



Veuillez suivre toutes les mesures de sécurité de ce manuel d'utilisation pour assurer une utilisation sécurisée.

Merci de faire confiance à AREBOS.



# Table des matières

<b>1. Instructions de sécurité .....</b>	<b>3</b>
1.1 Explication des symboles.....	3
1.2 Utilisation prévue .....	3
1.3 Consignes générales de sécurité .....	4
<b>2. Caractéristiques techniques .....</b>	<b>5</b>
<b>3. Utilisation .....</b>	<b>5</b>
<b>4. Nettoyage et entretien.....</b>	<b>6</b>
<b>5. Stockage.....</b>	<b>6</b>
<b>6. Élimination respectueuse de l'environnement .....</b>	<b>6</b>
6.1 Élimination et emballage.....	6
6.2 Élimination des déchets d'équipement .....	6
<b>7. Contactez nous.....</b>	<b>6</b>
<b>Empreinte .....</b>	<b>7</b>

**Merci d'avoir acheté notre produit. Veuillez lire attentivement le mode d'emploi avant d'utiliser le produit pour la première fois. Si vous donnez le produit à un tiers, ce manuel doit être remis avec celui-ci. Conservez le manuel d'instructions pour référence future. Les dessins de ce manuel peuvent ne pas correspondre aux objets physiques. Veuillez vous référer aux objets physiques.**

## **1. Instructions de sécurité**

### **1.1 Explication des symboles**



**Avertissement !** Lisez attentivement les consignes de sécurité. Le non-respect des précautions de sécurité peut entraîner des blessures ou des dommages graves. Conservez le mode d'emploi dans un endroit sûr.





**Avertissement !** Ce mot d'avertissement indique un danger avec un degré de risque moyen qui, s'il n'est pas évité, pourrait entraîner la mort ou des blessures graves.

### **1.2 Utilisation prévue**

- Cette chaise est conçue pour un usage résidentiel privé uniquement.
- Il convient à une utilisation par une personne adulte à la fois avec un maximum recommandé. poids corporel de 120 kg.
- La chaise n'est pas destinée à un usage commercial.

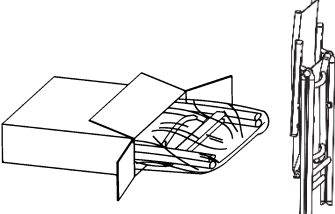
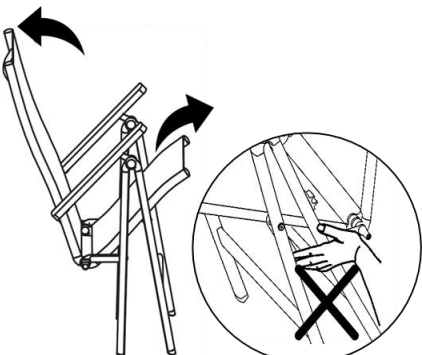
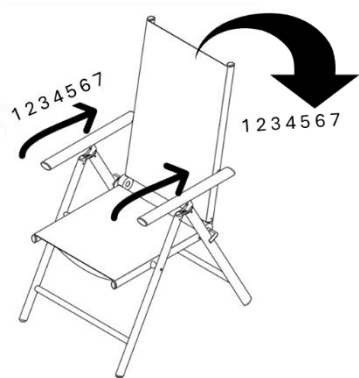
### 1.3 Consignes générales de sécurité

-  Veuillez lire attentivement les consignes de sécurité suivantes avant la première utilisation. Le non-respect de ces directives peut entraîner des blessures ou des dommages au produit. Conservez ce manuel pour référence future et transmettez-le à tous les utilisateurs ultérieurs.
- **AVERTISSEMENT ! Risque d'étouffement !** Gardez les matériaux d'emballage, tels que les sacs en plastique, hors de portée des bébés et des enfants. Assurez-vous que les enfants ne jouent pas avec les matériaux d'emballage.
- Ce produit **n'est pas un jouet**, ne laissez pas les enfants jouer avec le produit ou son emballage.
- **AVERTISSEMENT !** Soyez prudent lors de l'ouverture et de la fermeture du produit afin d'éviter les blessures et les pincements.
- Vérifiez toujours que la chaise n'est pas endommagée ou présente des signes d'usure visibles avant chaque utilisation. N'utilisez pas le produit si des dommages sont détectés ou suspectés.
- Vérifiez que le produit est stable avant utilisation.
- Assurez-vous que la chaise est placée sur une surface stable, plane et solide avant de vous asseoir dessus. L'utilisation du produit sur un sol inégal ou instable peut le faire basculer, entraînant des blessures ou des dommages.
- Ne dépassez pas la capacité maximale ou le poids d'utilisateur recommandé de 120 kg. Une surcharge peut entraîner des dommages structurels et d'éventuelles blessures.
- Gardez les mains, les doigts et les autres parties du corps éloignés du mécanisme de pliage pour éviter tout risque de pincement ou de blessure lors de l'ouverture et de la fermeture.
- Avant utilisation, vérifiez que la chaise est complètement ouverte et que le mécanisme de pliage est bien verrouillé en position.
- Ce produit est conçu pour être utilisé par une seule personne à la fois.
- Cette chaise n'est pas un jouet. Les enfants ne doivent l'utiliser que sous la surveillance directe d'un adulte.
- Ne vous tenez pas debout sur la chaise et ne l'utilisez pas comme escabeau.
- Ne vous asseyez pas sur le dossier ou les accoudoirs, car cela pourrait provoquer une instabilité ou des dommages.
- Évitez d'utiliser le fauteuil dans des conditions météorologiques défavorables telles que des vents forts, qui peuvent compromettre la stabilité et la sécurité.
- Ne placez pas la chaise à proximité de flammes nues ou de sources de chaleur élevée.
-  **Avis important :**  
Le non-respect de ces consignes de sécurité peut entraîner des accidents, des blessures ou des dommages matériels. Le fabricant décline toute responsabilité en cas de mauvaise utilisation ou de manipulation inappropriée du produit.

## 2. Caractéristiques techniques

<b>Modèle</b>	AR-HE-AGS2	AR-HE-AGS4
<b>EAN</b>	4252023129312	4252023129367
<b>Taille du produit</b>	65 * 55 * 105cm	
<b>Taille de pliage</b>	84 * 55 * 16cm	
<b>Matériel</b>	Aluminium, tissu Teslin	
<b>Contenu de l'emballage</b>	Chaise pliante 2x Mode d'emploi 1x	Chaise pliante 4x Mode d'emploi 1x

## 3. Utilisation

	<ul style="list-style-type: none"> <li>• <b>Étape 1 – Déballage</b> Retirez délicatement la chaise de l'emballage. La chaise est livrée en position pliée pour le transport et le stockage.</li> </ul>
	<ul style="list-style-type: none"> <li>• <b>Étape 2 - Déplier la chaise</b> Tenez fermement la chaise et séparez le cadre jusqu'à ce qu'il soit complètement ouvert. <b>Assurez-vous que le mécanisme de pliage est bien verrouillé en place.</b> <b>⚠ Avertissement :</b> Gardez les mains et les doigts éloignés des articulations pliantes pour éviter tout risque de pincement ou de blessure.</li> </ul>
	<ul style="list-style-type: none"> <li>• <b>Étape 3 - Réglage du dossier</b> Le dossier peut être ajusté à différentes positions. Pour ajuster, utilisez le mécanisme situé sur les deux accoudoirs et penchez le dossier vers l'arrière jusqu'à ce que la position souhaitée soit atteinte. <b>Assurez-vous que le dossier s'enclenche bien avant de l'utiliser.</b></li> </ul>

## 4. Épisode 4 Nettoyage et entretien

- Nettoyez la chaise avec un chiffon humide et un détergent doux. N'utilisez pas de nettoyeurs abrasifs ou de produits chimiques agressifs, car ils pourraient endommager la surface.
- Après le nettoyage, séchez soigneusement toutes les pièces. Un bon séchage permet d'éviter les moisissures, les odeurs et la décoloration.
- Pour une plus longue durée de vie, nettoyez régulièrement la chaise, surtout après une utilisation à l'extérieur.

## 5. Stockage

- Rangez la chaise dans un endroit propre, sec et abrité à température ambiante normale.
- Assurez-vous toujours que la chaise est propre et complètement sèche avant de la ranger.
- S'il n'est pas utilisé pendant une période prolongée, pliez soigneusement la chaise et conservez-la dans un endroit protégé pour éviter la poussière et l'humidité.

## 6. Planche à voile Élimination respectueuse de l'environnement

**⚠ Attention ! du risque d'étouffement !** Les matériaux d'emballage sont dangereux pour les enfants. Ne laissez jamais les enfants jouer avec le matériau d'emballage.

### 6.1 Élimination et emballage

- L'emballage de votre appareil est composé des matériaux nécessaires pour garantir une protection efficace pendant le transport. Ces matériaux sont entièrement recyclables et réduisent ainsi l'impact environnemental. Jetez l'emballage dans une poubelle pour les matériaux recyclables.

### 6.2 Élimination des déchets d'équipement

- Les déchets d'équipement doivent être éliminés conformément aux directives et règlements locaux d'élimination des déchets. Contactez votre administration locale via l'adresse du centre de recyclage le plus proche et livrez-y votre appareil.

## 7. Contactez nous

Notre numéro de service client : Tél. +33 971 076 016

Email : [info@arebos.fr](mailto:info@arebos.fr)

## Empreinte

Nom du produit : Chaise pliante

N° de modèle : AR-HE-AGS2 AR-HE-AGS4

N° d'article.: 4252023129312 4252023129367

Si ce produit est modifié sans notre consentement, il perd le droit à toute garantie.

Date/Signature du fabricant/emplacement :

Würzburg 10.02.2026



Identification du signataire :

Korhan Canbolat, chef de l'entreprise

Mandataire pour la documentation technique :

Korhan Canbolat

**Adresse du bureau :**

**AREBOS GmbH**

Industriestr. 24

97297 Waldbüttelbrunn

*L'adresse de retour se trouve dans les mentions légales : <https://www.arebos.de/impressum/>*